



Jullie vereniging op Hoplr

Een handleiding voor verenigen

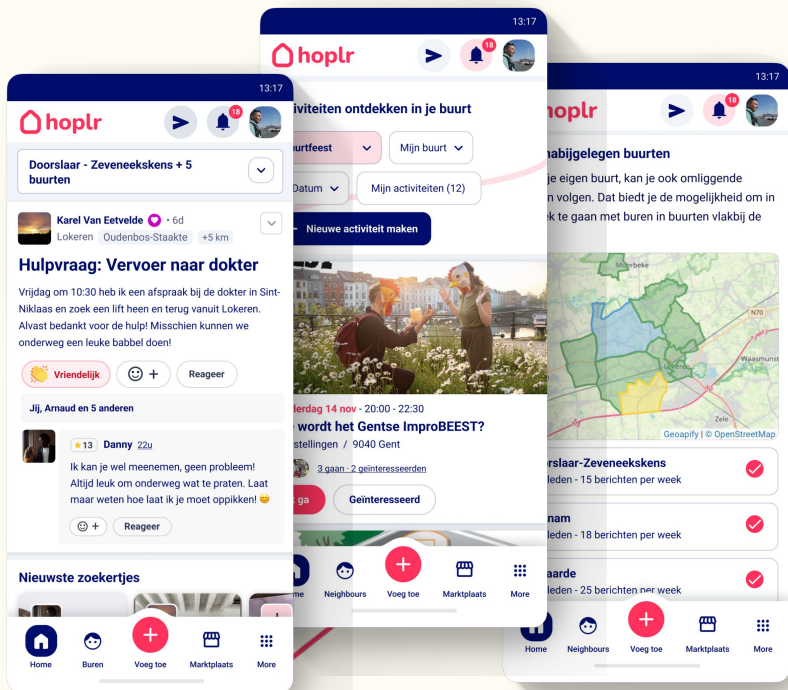
10 september '25



Agenda

1. Hoplr?
2. Waarom Hoplr als vereniging gebruiken?
3. Verenigingspagina aanmaken en beheren
4. Kalender, activiteiten, berichten, vacatures
5. Hoe kunnen anderen jullie vereniging volgen?

Een uniek sociaal netwerk voor de buurt



- **Positiviteit** staat centraal
- Besloten en veilige omgeving
- **Reclamevrij**
- **+1.000.000** huishoudens
- Aanwezig in **+250 gemeenten**

"De COVID-pandemie toonde het belang van contact, communicatie en solidariteit. Hoplr biedt de oplossing om sociale interactie en buurtverbondenheid te versterken."



Maurice Bauer
Schepen, Luxemburg Stad



Als buurtbewoner kun je toegang krijgen tot Hoplr door je te registreren met adres op www.hoplr.com of een mobiele app.



Hoe gebruiken burgers Hoplr?

- **Buren leren kennen:** Ontmoet je buren en bouw een hechte buurtgemeenschap op.
- **Vrijwilligerswerk en burenhulp:** 58% van de hulpvragen wordt opgelost door buren.
- **Spullen delen:** Lenen of uitlenen van gereedschap of huishoudelijke apparaten.
- **Lokale diensten vinden:** Ontdek betrouwbare hulp, organisatie en verenigingen via de sociale kaart.
- **Activiteiten ontdekken:** Blijf op de hoogte van buurtactiviteiten.





De burger is moeilijk te bereiken op traditionele sociale media en vertoont een erg lage participatiegraad.

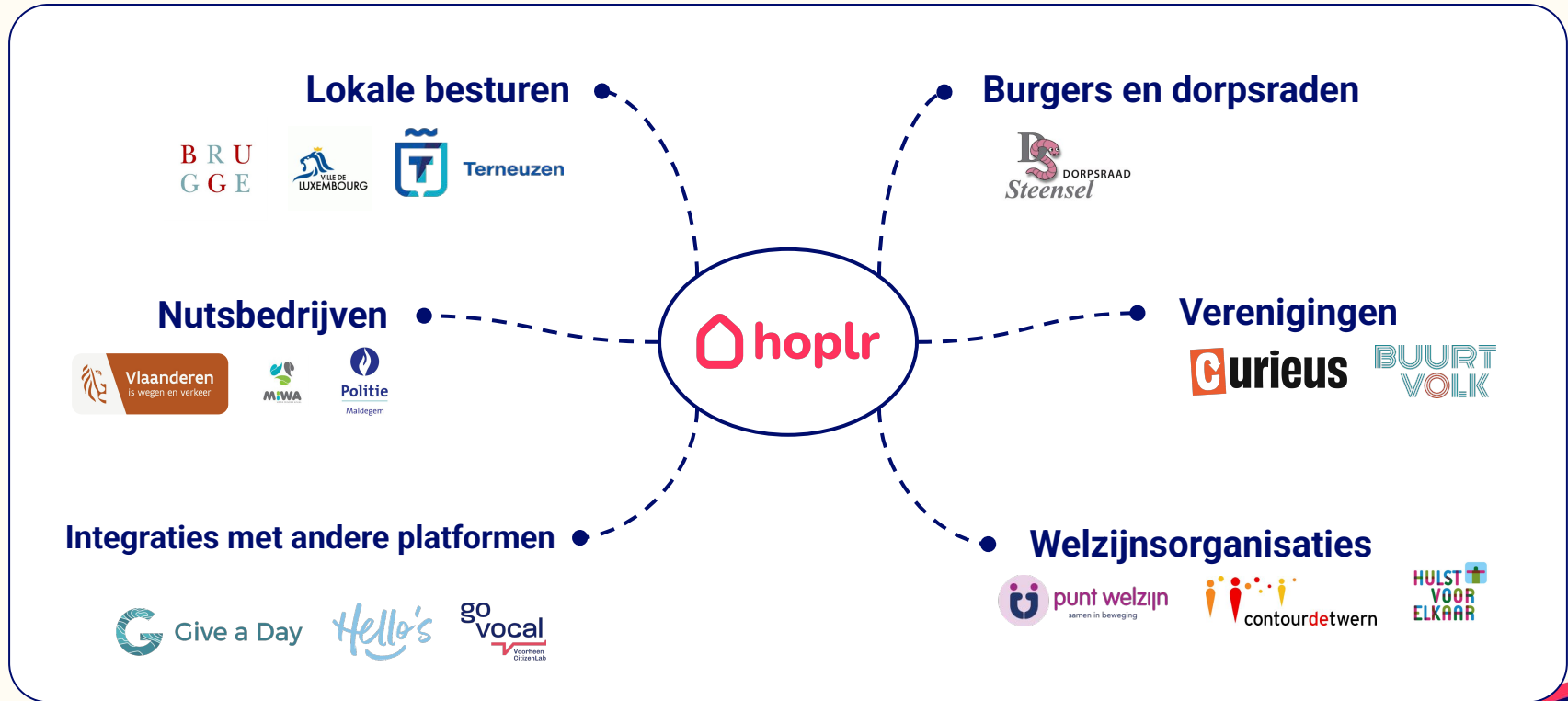
Ontsluit je dienstverlening en breng deze naar de leefwereld van burgers.

Hoplr voor lokale overheden

Buurtgericht dashboard met krachtige tools voor:

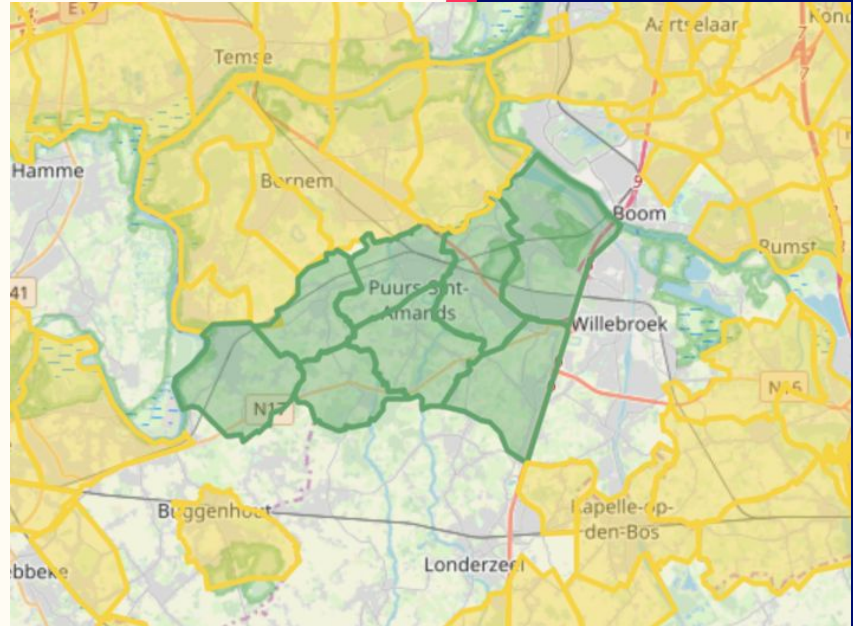
- Communicatiemedewerkers
- Participatie deskundigen
- Wijkteams en buurtwerkers
- Professionals uit het sociaal domein

Hoplr als lokaal ecosysteem



Hoplr in Puurs-Sint-Amands en omgeving

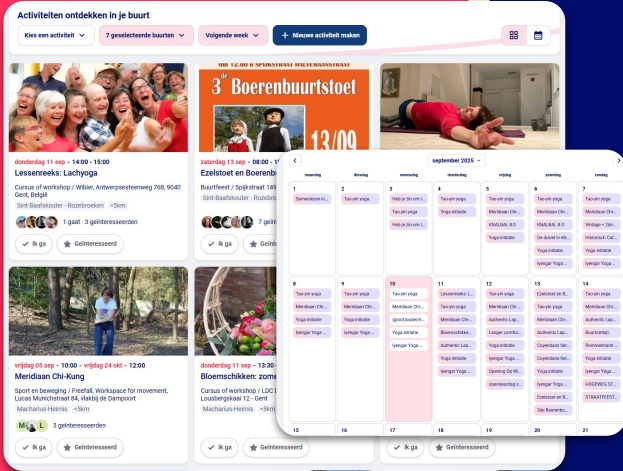
- 8 buurten
- 4.323 aangesloten huishoudens (45%)
- 20.453 berichten en 346.937 reacties van inwoners
- Bereik inwoners buiten Puurs-Sint-Amands:
 - Bornem
 - Temse
 - Buggenhout
 - Schelle
 - Aartselaar
 - Rumst
 - Kapelle-op-den-Bos



Waarom Hoplr gebruiken als vereniging?

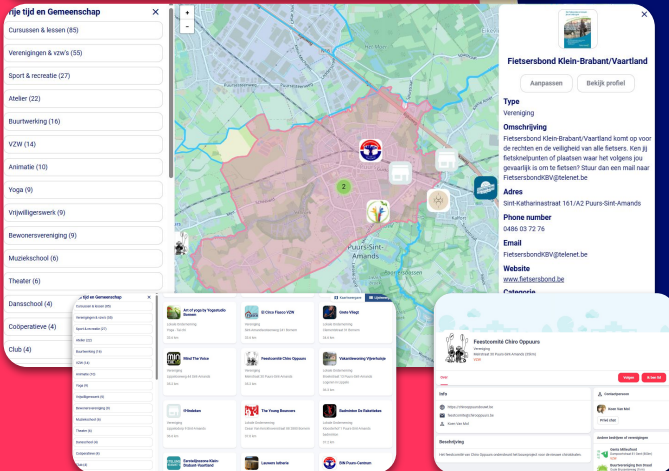
Gedeelde Kalender:

- Activiteiten in de buurt en daarbuiten
- Zoek op afstand, categorie, periode, buurt.
- Als grid en als kalenderoverzicht
- Kies tussen eigen buurt of bredere omgeving.



Lokale gids met pagina's voor verenigingen:

- Vindbaar op een filterbare kaart en lijst
- Plaats activiteiten, berichten, of vacatures
- Ledenbeheer

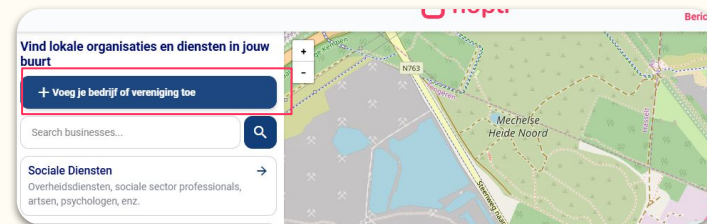
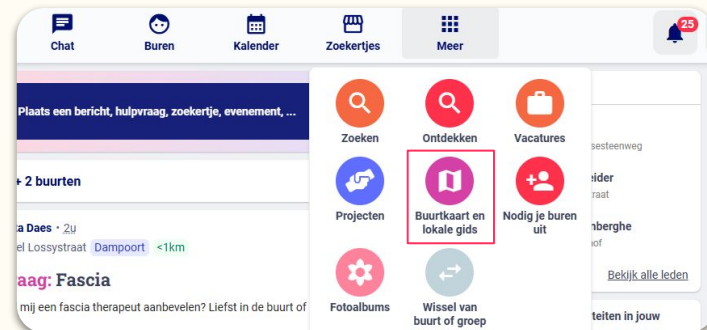
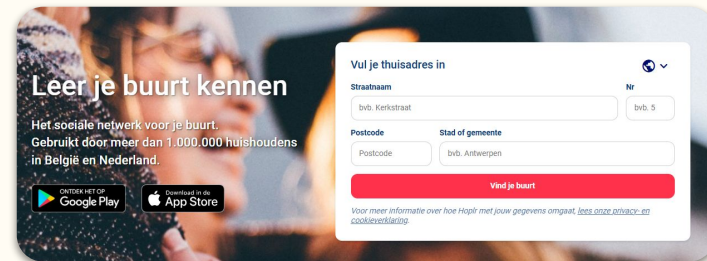


Verenigingspagina

Verenigingspagina aanmaken en beheren

Hoe een vereniging registreren (1/2)

1. Maak een **persoonlijk Hoplr account** aan als individuele gebruiker.
2. Ga naar “Meer” en kies “**Buurtkaart en lokale gids**”
3. klik op “**+ Voeg je bedrijf en vereniging toe**”.



Hoe een vereniging registreren (2/2)

4. Selecteer “Vereniging” bij Type.

5. Voer een “**Naam**” en “**Beschrijving**” in, voeg een “Logo” toe.

6. Kies één of meerdere **categorieën** die van toepassing zijn.

7. Voer het **adres** van de vereniging in en bevestig door op het voorgestelde adres te klikken, vul aan met **contactgegevens**.

8. “**Aanmaken**”

Maak je zaak, organisatie of vereniging kenbaar in de buurt

Type
Vereniging

Naam
Sint-AnnaPlein Leef(t)!

Logo
Verander je foto
Verwijder

Beschrijving
Sint-AnnaPlein Leef(t)! is de buurtvereniging voor alle bewoners rondom het Sint-Annaplein.
We zetten ons in voor een levendige en aangename buurt door het organiseren van concrete initiatieven. Denk aan een jaarlijkse rommelmarkt op het plein, een groenplan voor meer bloemen en bomen, en een gezamenlijke aanpak van stuikstorten.
Via onze Hoplr en bewonersvergaderingen houden we iedereen op de hoogte en pakken we samen de noden van de buurt aan. Zo maken we van de omgeving rond het Sint-Annaplein een plek waar iedereen zich thuis voelt.

Categorieën
Kies categorieën
Bewonersvereniging x Buurtwerking x

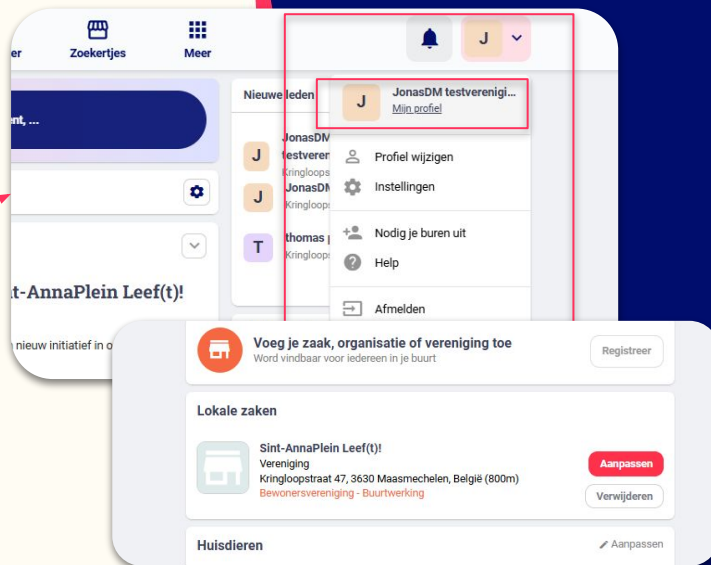
Adres
Kringloopstraat 47, 3630 Maasmechelen, België
Kringloopstraat 47, 3630 Maasmechelen, België
Kringloopstraat, 3630 Maasmechelen, België
Kringloopstraat 47, 3950 Bocholt, België
Kringloopstraat, 3950 Bocholt, België

E-mail
mail@mail.mail

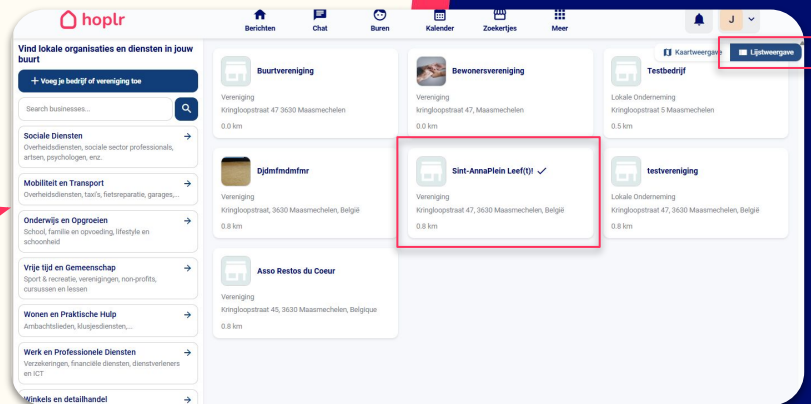
Annuleer Aanmaken

Je verenigingspagina bereiken en beheren

- Vanuit je eigen profiel:
 - klik op je profiel icoon
 - klik op “mijn profiel”
 - Ga naar “Lokale zaken” en klik op de naam van je vereniging

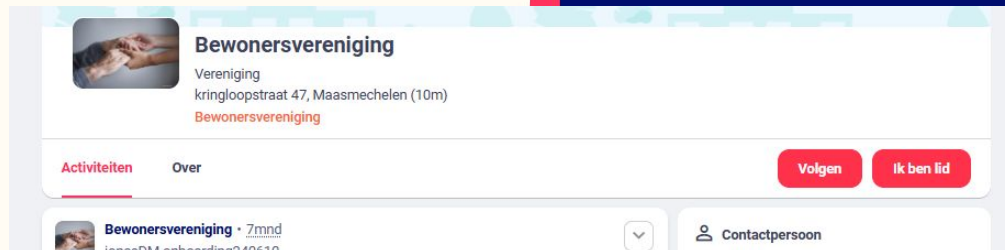


- Vanuit de “Buurtkaart en lokale gids”
 - Klik op “lijstweergave”
 - Klik op de tegel met jouw vereniging (aangeduid met een vinkje)



Ledenbeheer

- Andere leden kunnen aangeven dat ze lid zijn van jouw vereniging
- Als beheerder van de pagina kan je aangeven of deze persoon inderdaad lid is of niet
- [binnenkort] Je kan leden medebeheerder maken van de pagina
- [binnenkort] eenvoudig een chatgroep aanmaken met de leden van de vereniging



The screenshot shows the Facebook profile of 'Bewonersvereniging'. The profile picture is a group of hands. The name 'Bewonersvereniging' is in bold, followed by 'Vereniging' and the address 'Kringloopstraat 47, Maasmechelen (10m)'. Below the address is the category 'Bewonersvereniging'. The 'Activiteiten' tab is selected, with 'Over' as an alternative. There are two red buttons: 'Volgen' and 'Ik ben lid'. Below the main header, there is a section for 'Bewonersvereniging · 7mnd' with a dropdown arrow and a 'Contactpersoon' button. A user 'jonasDM onboarding240610' is partially visible.



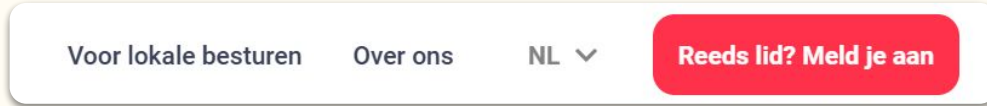
The screenshot shows the same Facebook profile, but with the 'Leden' tab selected. The profile information is identical. A red 'Create message' button is visible. Below the main header, there is a section for 'Bewonersvereniging · 7mnd' with a dropdown arrow and a 'Contactpersoon' button. A user 'JonasDM testverenigingen250910' is shown with a dropdown menu containing 'Dit is een lid' and 'Dit is geen lid'. Another user 'jonasDM onboarding240610' is visible below.

Je verenigingspagina gebruiken

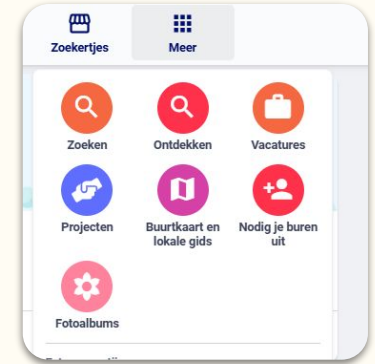
Kalender, activiteiten, berichten, vacatures

Hoe plaats je berichten, activiteiten of vacatures als vereniging?

1. **Meld je aan** op Hoplr met je persoonlijke Hoplr-account



2. Ga naar je **“Meer”** en vervolgens naar **“Ontdekken”**

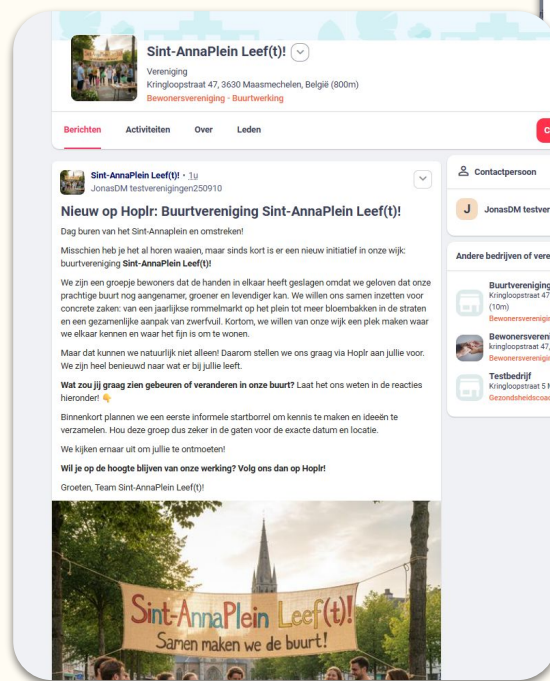
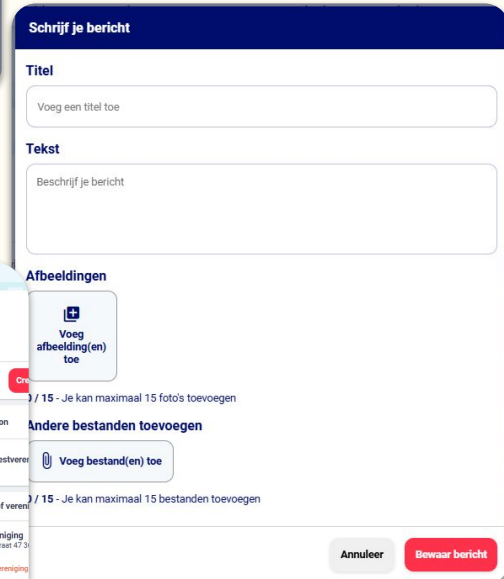


3. Klik op **“+ Plaats een bericht, evenement of vacature”** en selecteer vervolgens de gewenste optie.



Hoe een bericht aanmaken

1. Kies “nieuw bericht”.
2. Voer een **titel** en een **tekst** in
3. Voeg optioneel **afbeeldingen** en bestanden toe.
4. Klik op “**Bewaar bericht**”



Hoe **activiteiten** aanmaken

1. Kies “**nieuwe activiteit**”.
2. Kies een **categorie**.
3. Stel **datum en tijdstip** in.
4. Bepaal wanneer de **notificaties** voor de activiteit verstuurd worden?
5. Voeg **titel** en **beschrijving** toe. Voeg optioneel afbeeldingen, bestanden, locatie en prijs toe.
6. Klik op “**plaats**”.

Schrijf je bericht

- Nieuw bericht
- Nieuwe activiteit

Activiteit

Kies een activiteit

Kies een categorie

Heb je al een datum?

Ik heb nog geen datum
Je kan een datum afspreken met je burens in de reacties

Ik heb een datum

Start: 10-09-2025 20:00

Einde: dd-mm-yyyy HH:MM

Zichtbaarheid

Wanneer wil je deze activiteit aankondigen? Wanneer een activiteit wordt aangekondigd, wordt deze zichtbaar in de buurtfeed en worden er meldingen naar iedereen gestuurd. Tot dan is de activiteit al zichtbaar in de agenda.

Vijf dagen ervoor

Nu

Veertien dagen ervoor

Vijf dagen ervoor

Nooit

Titel

Startborrel Sint-AnnaPlein Leef(t)!: Tijd om elkaar te leren

Beschrijving

Het is tijd om de gezichten achter de deuren te leren kennen! We nodigen jullie allemaal van harte uit voor de allereerste, informele startborrel van buurtvereniging Sint-AnnaPlein Leef(t)!.

Wanneer? Vrijdag 26 september, van 19:00 tot 21:00 uur.

Waar? Op het Sint-Annaplein, we zorgen voor een gezellig hoekje met enkele statafels (exacte locatie volgt nog).

Het idee is simpel: een drankje, een hapje, en een goede babbel met de mensen uit de buurt. Dit is dé perfecte gelegenheid om op een ontspannen manier kennis te maken en te horen wat jullie belangrijk vinden voor onze wijk. Heb je een leuk idee, een vraag, of wil je gewoon even dag zeggen? Kom dan zeker langs!

De eerste drankjes zijn van ons. We kijken er enorm naar uit om samen met jullie te klinken op een nog fijnere buurt!

4186

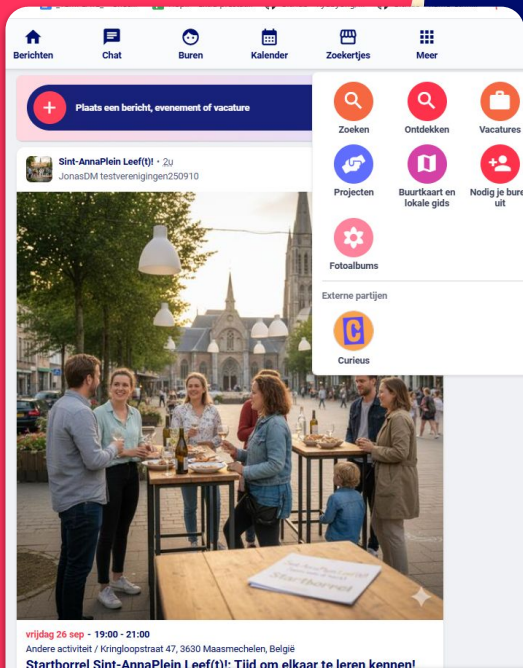
Hoe een **vacature** plaatsen

1. Kies “**nieuwe vacature**”.
2. Kies een **categorie**, voeg **titel** en **beschrijving** toe. Voeg optioneel afbeeldingen en bestanden toe
3. Specificeer het gevraagde **engagement**
4. Voeg optionele **contactgegevens** toe
5. Klik op “**vacature aanmaken**”

The image displays a sequence of overlapping screenshots from a web application, illustrating the process of creating a job vacancy. The top-most screenshot shows a user profile for 'JonasDM testverenigingen250910' with a 'Create message' button and a dropdown menu containing 'Nieuw bericht', 'Nieuwe activiteit', and 'Nieuwe vacature'. Below this, a 'Categorie' form is shown with a dropdown menu for selecting a category. The next screenshot shows the 'Titel' (Title) field with the placeholder 'Voer functietitel in'. The 'Beschrijving' (Description) field is shown with the placeholder 'Beschrijf de functie, vereisten en verantwoordelijkheden...' and a character count of 5000. The 'Engagement' (Engagement) section includes a dropdown menu for 'Aft te spreken'. The 'Locatie' (Location) field has the placeholder 'Straatnaam + nummer'. The 'Tijdsduur' (Duration) section includes a dropdown menu and a field for 'Vb. per dag'. The final screenshot shows the 'Contactgegevens' (Contact Information) section with fields for 'Voornaam' (First name), 'Achternaam' (Last name), 'E-mail' (Email, with the example 'contact@bedrijf.be'), and 'Telefoon' (Phone number, with the placeholder 'Telefoonnummer'). At the bottom right of this form are two buttons: 'Annuleer' (Cancel) and 'Vacature aanmaken' (Create job vacancy).

Bereik je buurt *en omgeving*

Hoe kunnen anderen jullie vereniging volgen?



De “Ontdek” feed

Verzameld alle berichten en activiteiten van organisaties, lokale bestuur en eventuele andere stakeholders
Ga naar “Meer” en klik op “Ontdekken”

Notificaties voor **paginavolgers**:
Volgers van jullie pagina krijgen een notificatie





Activiteiten

Direct zichtbaar:

Activiteit verschijnt meteen in de kalender en op de verenigingspagina

Notificaties voor buurtbewoners:

Volgers van jullie pagina krijgen een notificatie

Kalender:

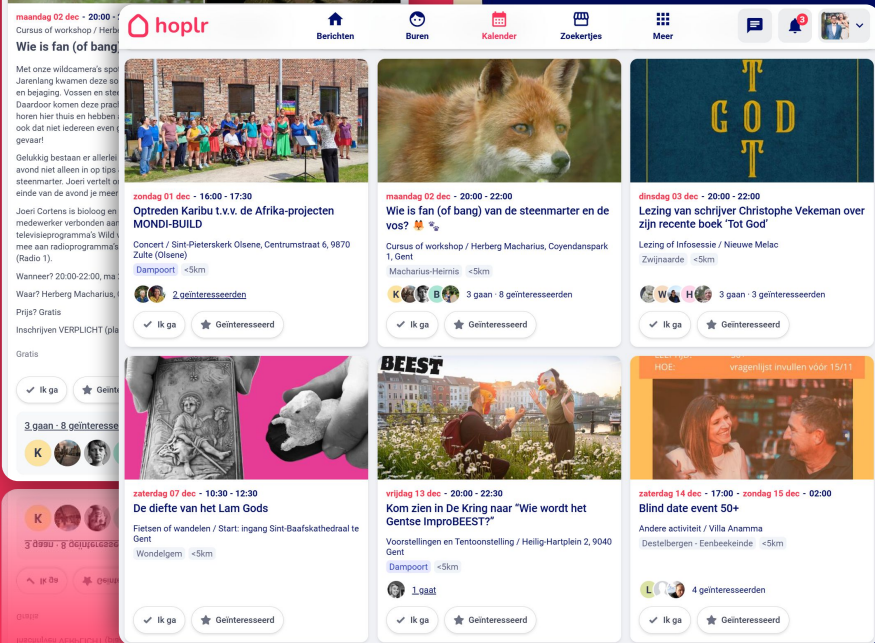
Zichtbaar voor Hoplr gebruikers uit de buurt en daarbuiten, afhankelijk van instellingen.

Uitgelicht overzicht:

De drie eerstvolgende activiteiten worden speciaal uitgelicht.

Herinneringen voor geïnteresseerden:

Degenen die interesse tonen ontvangen een herinnering vlak voor de activiteit.



Functionaliteiten van de Hoplr-kalender

Activiteiten volgorde:

Eerst activiteiten zonder datum, gevolgd door **chronologisch** gesorteerde activiteiten.

Grid of kalender weergave:

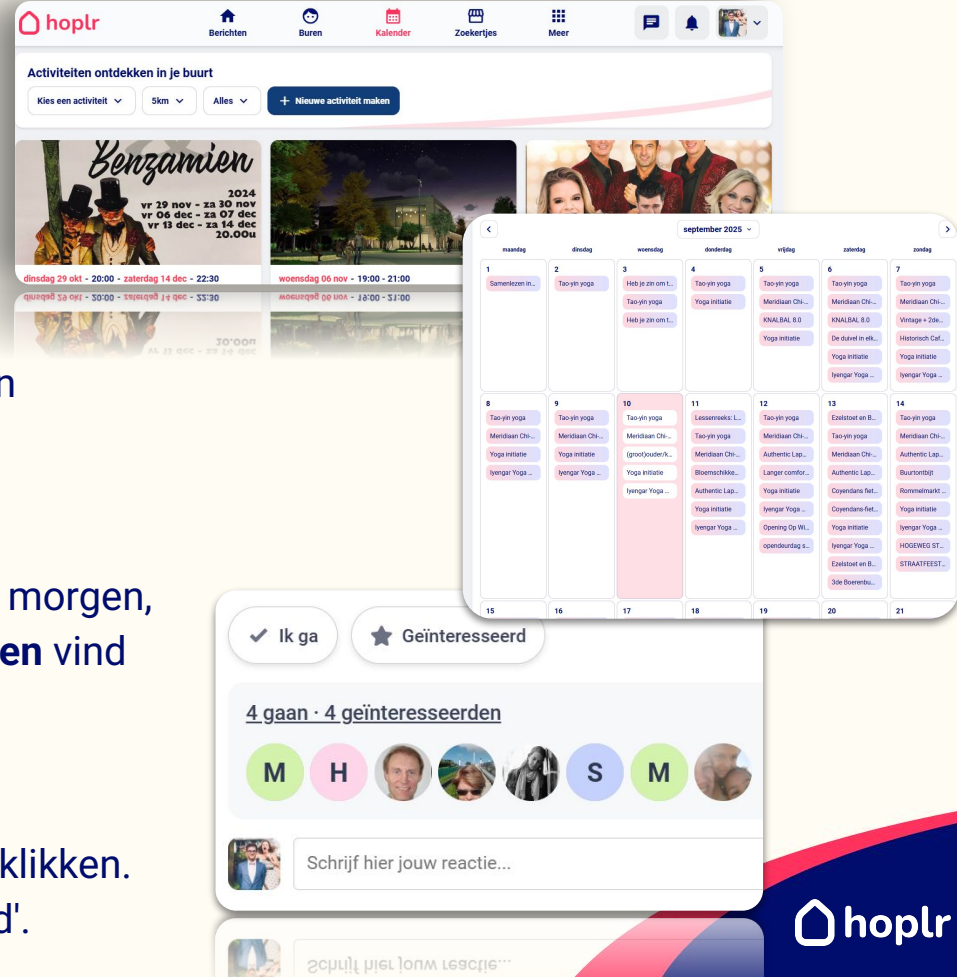
Krijg een kalenderweergave om het aanbod op een gegeven moment te controleren

Activiteiten filteren:

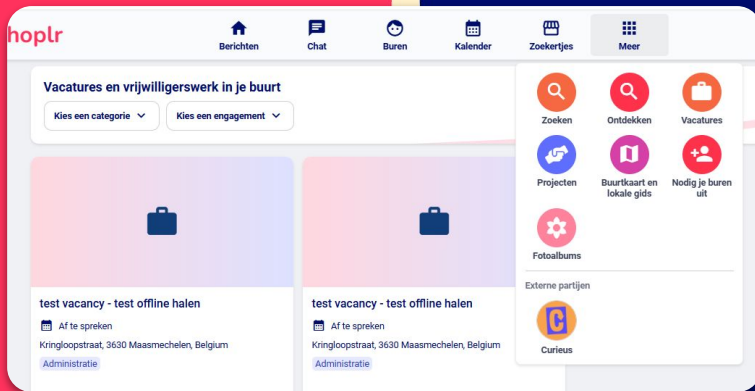
Filter op **type, buurt, afstand en tijdstip** (vandaag, morgen, volgende week, volgende maand). **Eigen activiteiten** vind je onder 'Mijn activiteiten'.

Interactie met activiteiten:

Bekijk details en reacties door op een activiteit te klikken. Geef je interesse aan met 'Gaaf' of 'Geïnteresseerd'.



Vacatures



Aparte Vacature overzicht

Ga naar “Meer” en klik op “Vacatures”

Notificaties voor buurtbewoners:

Volgers van jullie pagina krijgen een notificatie

Meer info:

help.hoplr.com

